Складывание крыльев

Складывание опор



3 года гарантии

Пожалуйста, сохраните документ, подтверждающий оплату товара.

В случае неисправного изделия Вы получите новое или отремонтированное изделие. Однако при возникновении дефекта по Вашей вине гарантия теряет силу. При наступлении гарантийного случая, пожалуйста, вышлите нам неисправное изделие по адресу, указанному на обратной стороне.

Указание!

1. Соберите сушилку для белья согласно инструкции по монтажу. При этом обратите внимание на то, чтобы у изделия не было острых выступов или краев.
2. Не позволяйте детям без присмотра играть рядом с сушилкой для белья.
3. Слишком большое количество белья на крыльях может привести к поломке сушилки (максимальная нагрузка на крыло – 5 кг).
4. Не сушите белье рядом с источником огня.
5. Следите, чтобы сушилка для белья не подвергалась сильным ударам, иначе возникает опасность ее поломки.

Внимание: Данное изделие предназначено только для сушки белья, которое было выстирано в воде. Дети, а также лица с ограниченными физическими и умственными возможностями могут находиться рядом с изделием только под присмотром!

CAUTION!
1 | Please follow the instruction for assembly order, and for safety, please make sure the surface of assembly parts is not sharp to avoid injury.
2 | Please keep children from playing with the appliance to avoid injury.
3 | Excessive amount of laundry can damage the appliance. (limit to 5kg per wing)
4 | To avoid fire, please do not dry laundry on the appliance with fire or inflammable objects.
5 | Please do not apply excessive pressure to the appliance to avoid damage.

Warning: This appliance is intended only for drying textiles washed in water. This appliance is not intended for use by persons (including children) with reduced physical, sensory or mental capabilities, or lack of experience and knowledge, unless they have been given supervision or instruction concerning use of the appliance by a person responsible for their safety. Children should be supervised to ensure that they do not play with the appliance.

Горячая линия:
+ 372 631 4164

При возникновении вопросов, пожалуйста, обращайтесь в нашу телефонную службу поддержки клиентов. Служба поддержки клиентов также доступна и по адресу электронной почты: info@lerson.ee

Наименование изделия: Сушилка для белья ONE TOUCH
Номер изделия: P00199
Материал: нержавеющая сталь, алюминий, АБС

Lerson OÜ COMFORT
Inseneri 1, Tallinn
Тел.: +372 631 4164
http://www.lerson.ee/

hanuri

ONETOUCH®
Сушилка для белья

Схема сборки

Инструкция по монтажу



A B C D
Штанги и распорки
E
Уголки
F
Крылья
G
Крылья
H
Фиксаторы ONE TOUCH
I
Опоры

1 > Крыло



Вставьте каждое из крыльев F в фиксатор ONE TOUCH H в направлении стрелки.
(Insert wings to both ends of the ONE TOUCH as in the picture.)

2 > Опоры



Соедините штангу A с обеими опорами

3 > Штанги B и C

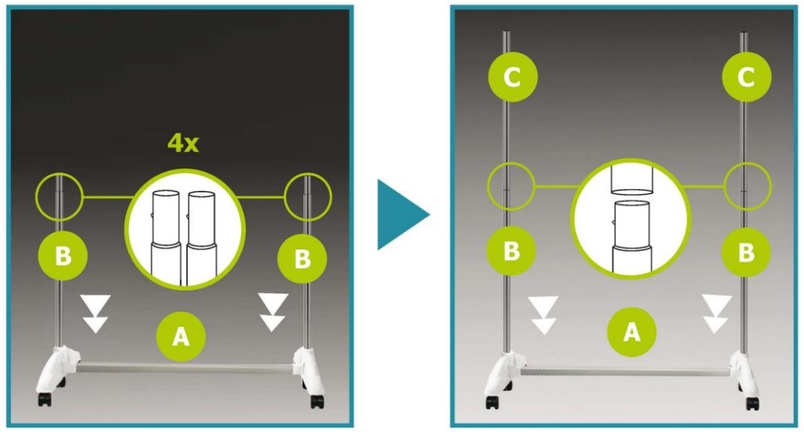

4 > Установка крыльев

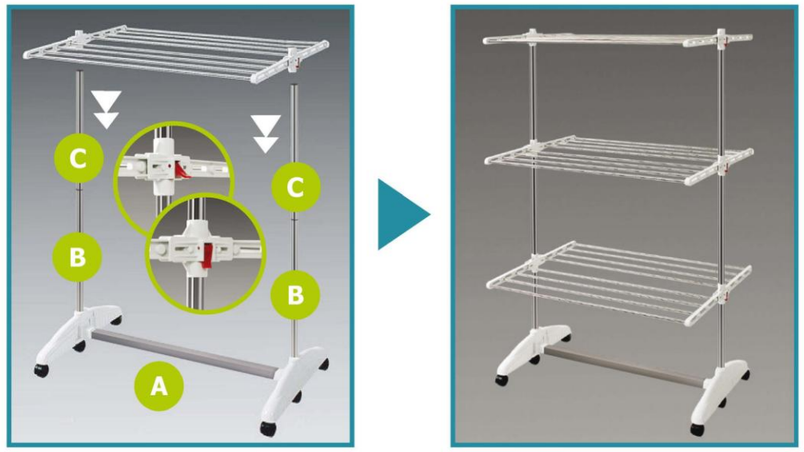

5 > Уголки E со штангой D


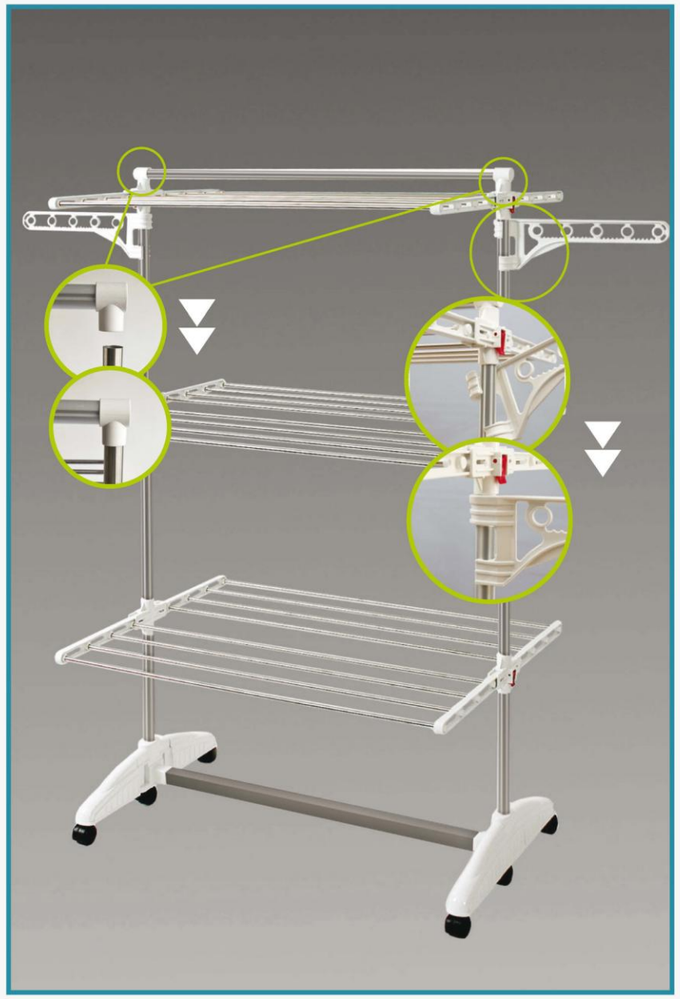
6 > Боковые крылья